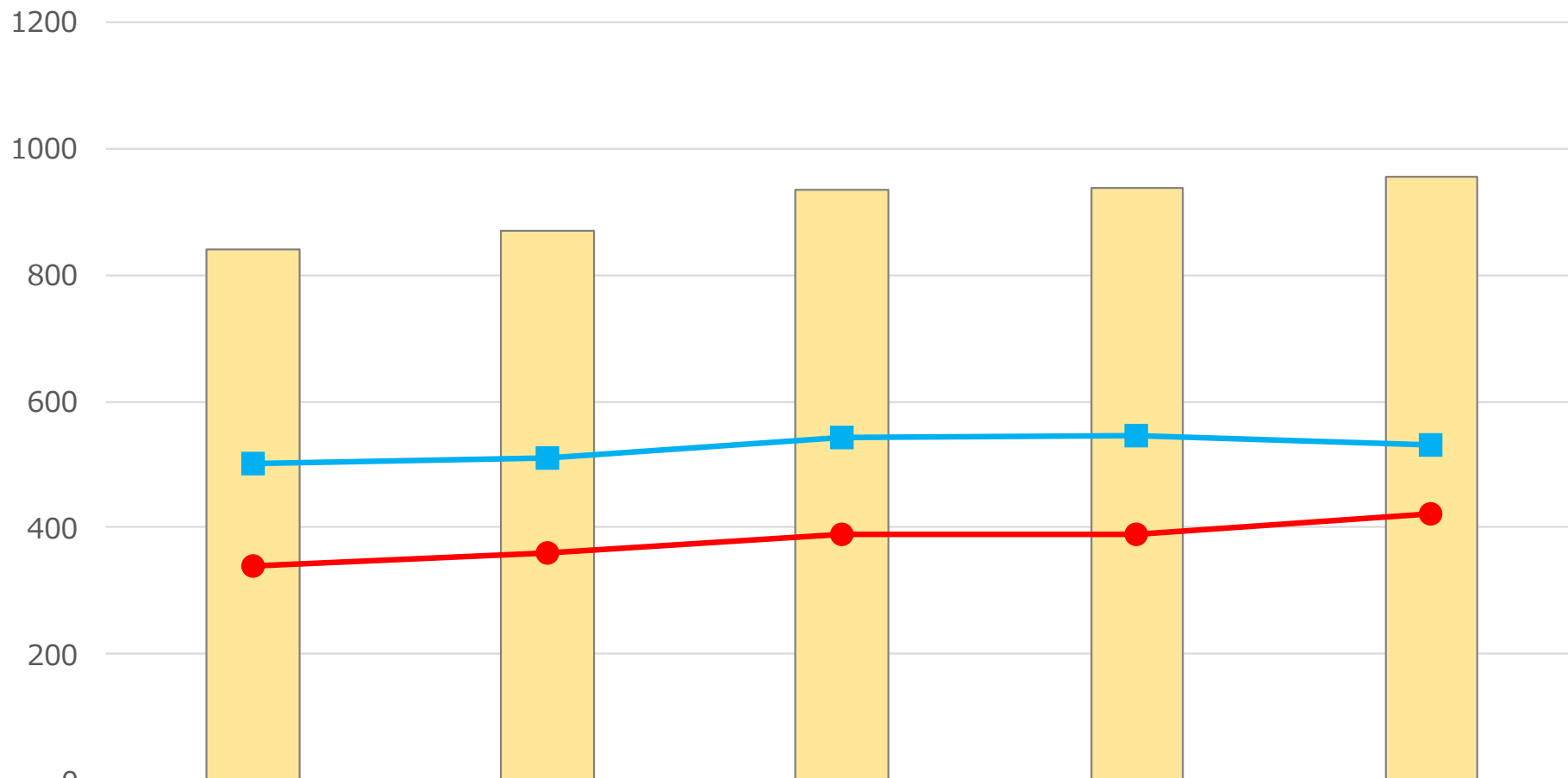


部位／診断年別登録件数

原発部位\診断年	2020年	2021年	2022年	2023年	2024年	総計
大腸	128	125	163	127	120	663
乳房	74	86	102	107	117	486
肺	89	93	94	111	98	485
胃	93	81	91	105	105	475
造血器腫瘍	91	103	82	101	88	465
前立腺	68	74	71	64	75	352
皮膚	35	42	52	48	51	228
脾臓	37	48	42	37	54	218
膀胱	33	36	45	42	46	202
脳・中枢神経系	28	23	27	36	40	154
肝臓	22	25	21	22	34	124
腎・他の尿路	31	12	33	26	21	123
胆嚢・胆管	23	19	17	24	14	97
食道	22	19	15	22	19	97
口腔・咽頭	16	20	16	17	13	82
甲状腺	—	—	—	—	—	32
卵巣	—	—	—	—	—	29
子宮頸部	—	—	—	—	—	28
子宮体部	—	—	—	—	—	25
喉頭	—	—	—	—	—	19
骨・軟部腫瘍	—	—	—	—	—	12
その他	30	26	29	27	24	136
総計	840	868	933	936	955	4532

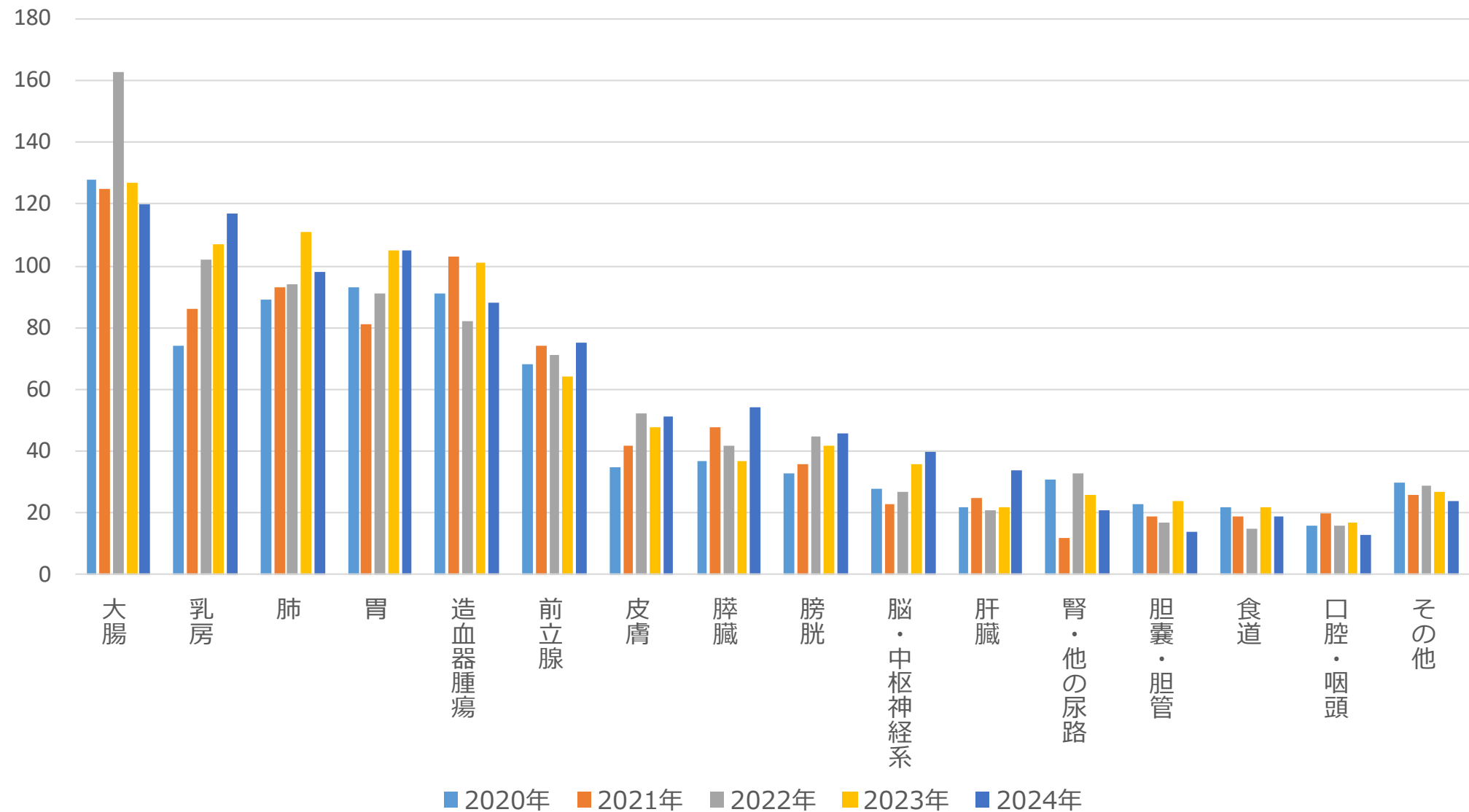
※"—"は少数例のため非表示

診断年別_男女別_登録件数推移



	2020年	2021年	2022年	2023年	2024年
■ 総数	840	868	933	936	955
■ 男性	500	509	542	545	532
● 女性	340	359	391	391	423

登録件数推移（部位／診断年別）

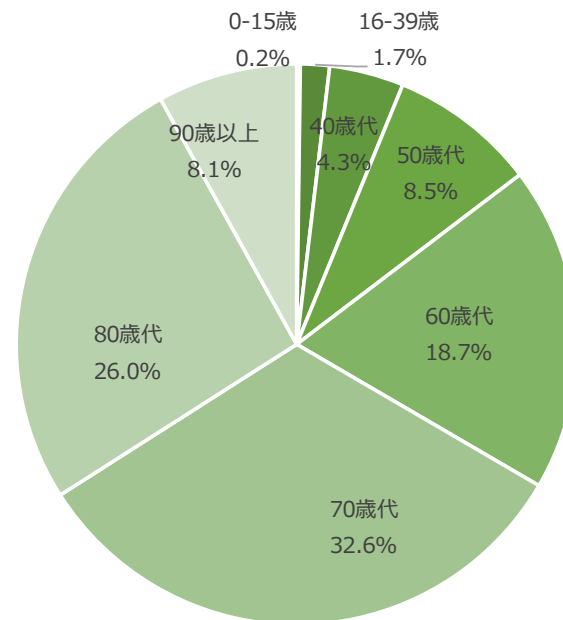


年代別_男女別件数 (2024年症例)

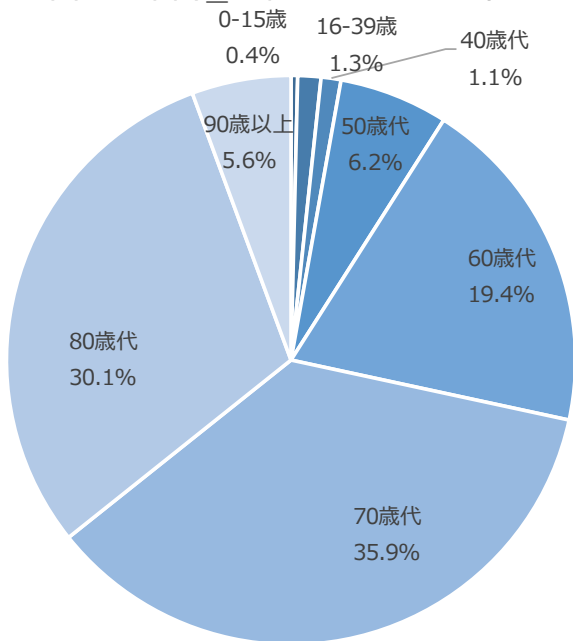
年代\性別	男性	女性	総計
0-15歳	—	0	—
16-39歳	—	—	16
40歳代	—	35	41
50歳代	33	48	81
60歳代	103	76	179
70歳代	191	120	311
80歳代	160	88	248
90歳以上	30	47	77
総計	532	423	955

※"—"は少数例のため非表示

年代別集計_総計 (2024年症例)



年代別集計_男性 (2024年症例)



年代別集計_女性 (2024年症例)

