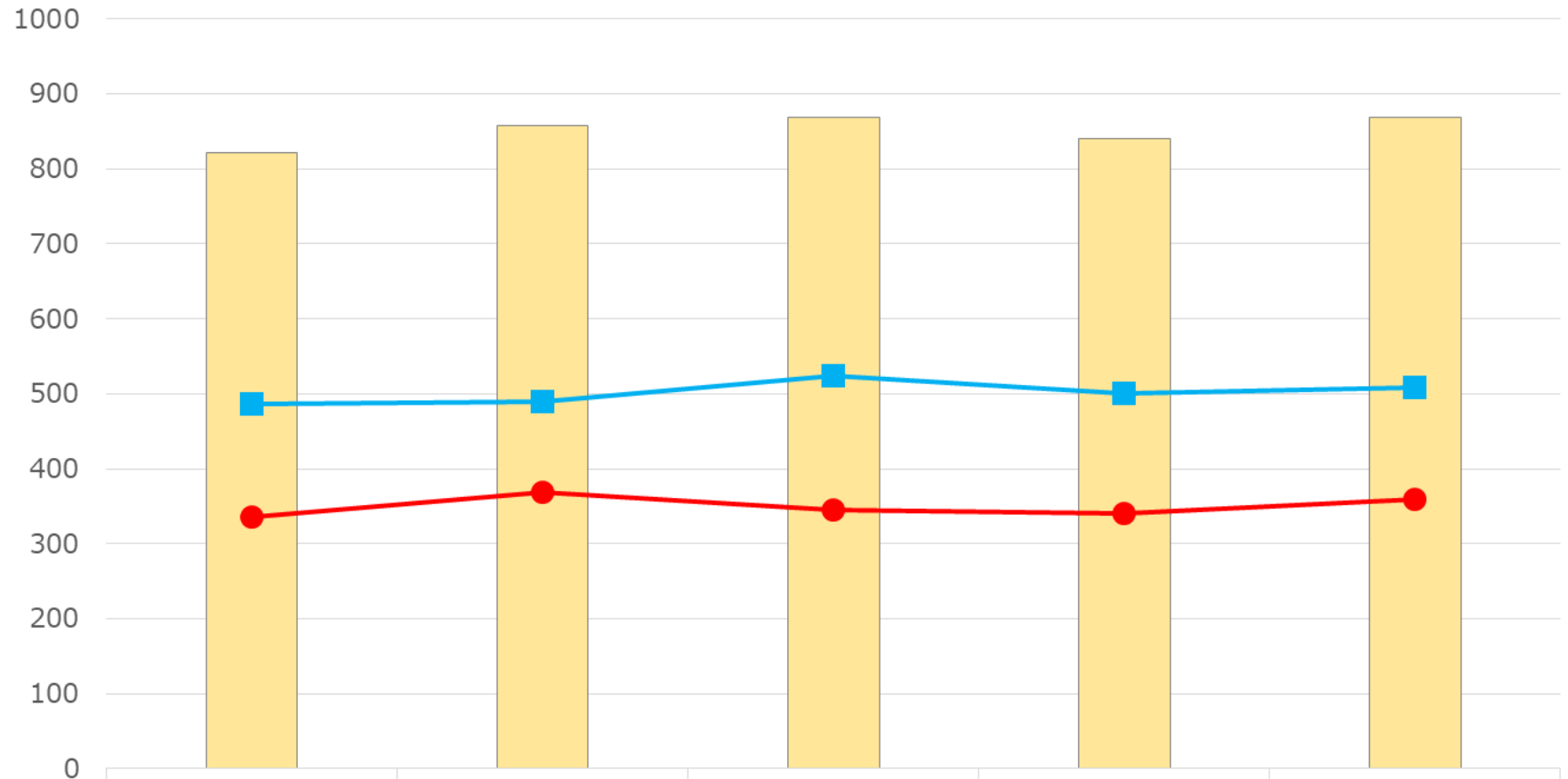


部位／診断年別登録件数

原発部位\診断年	2017年	2018年	2019年	2020年	2021年	総計
大腸	114	127	127	128	125	621
胃	77	90	94	93	81	435
肺	85	87	96	89	93	450
造血器腫瘍	84	85	82	91	103	445
乳房	77	84	86	74	86	407
前立腺	66	61	78	68	74	347
膀胱	53	46	45	33	36	213
膵臓	37	41	28	37	48	191
皮膚	35	36	42	35	42	190
肝臓	26	33	26	22	25	132
腎・他の尿路	28	19	19	31	12	109
脳・中枢神経系	19	21	28	28	23	119
胆嚢・胆管	23	17	21	23	19	103
食道	19	18	22	22	19	100
口腔・咽頭	17	20	18	16	20	91
子宮頸部	13	－	14	－	－	48
甲状腺	－	－	－	－	－	32
子宮体部	－	14	－	－	－	37
喉頭	－	－	－	－	－	19
卵巣	－	－	－	－	－	24
骨・軟部腫瘍	－	－	－	－	－	18
その他	23	23	24	30	26	126
総計	822	858	869	840	868	4257

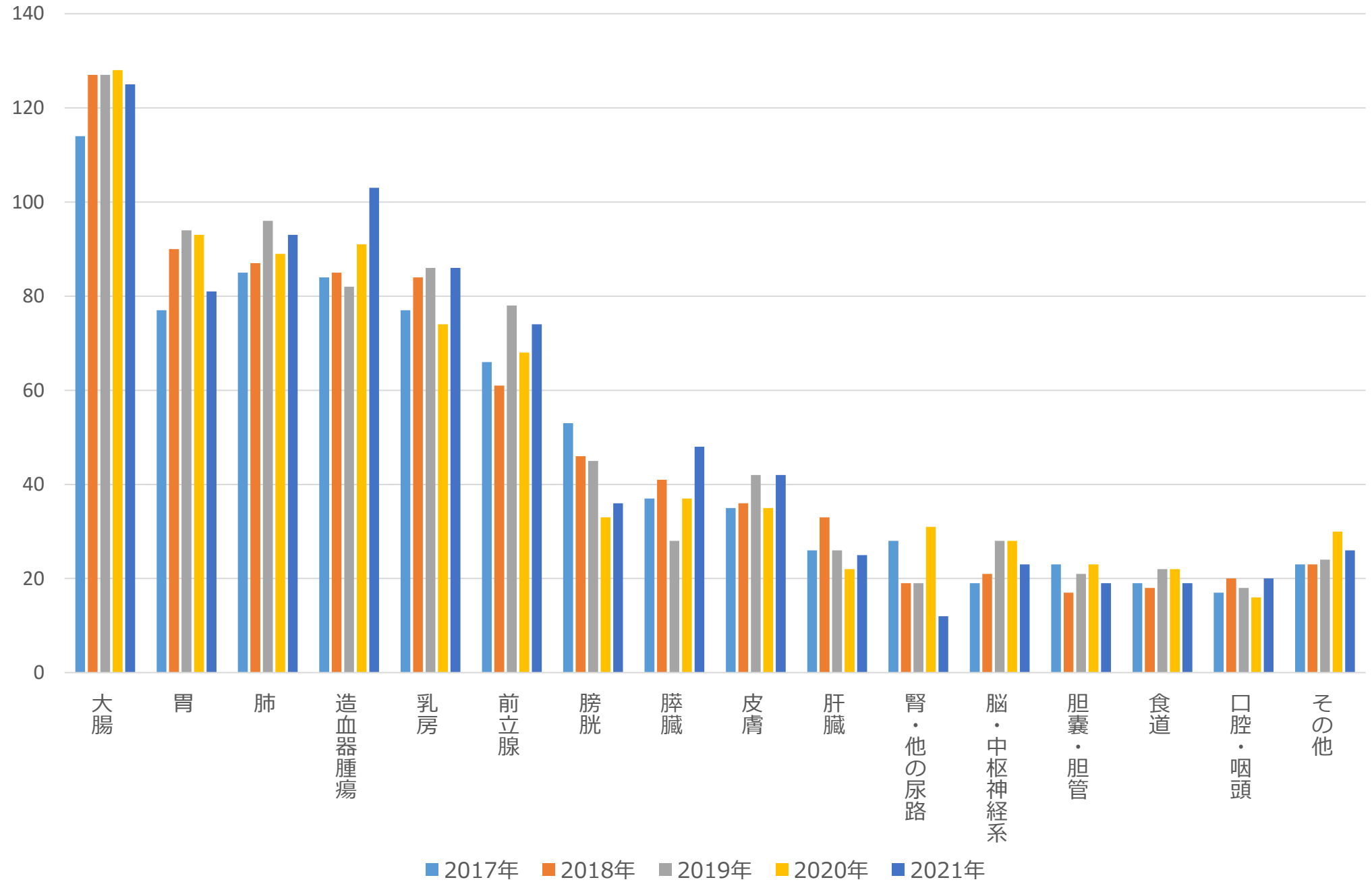
※“－”は少数例のため非表示

診断年別_男女別_登録件数推移



	2017年	2018年	2019年	2020年	2021年
■ 総数	822	858	869	840	868
■ 男性	487	489	524	500	509
● 女性	335	369	345	340	359

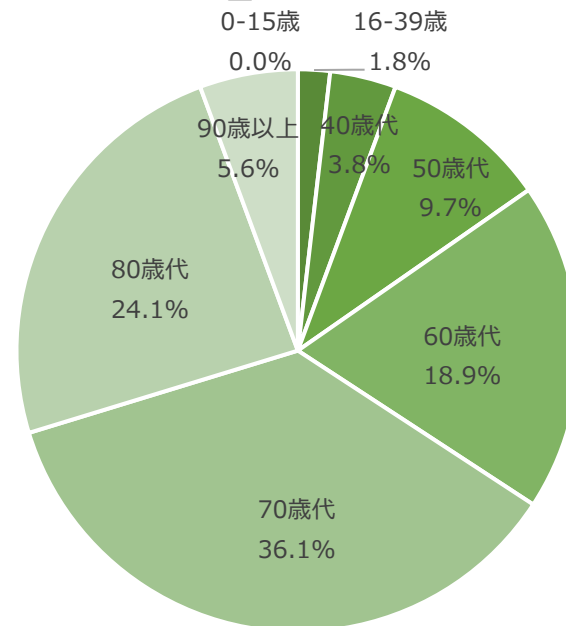
登録件数推移（部位／診断年別）



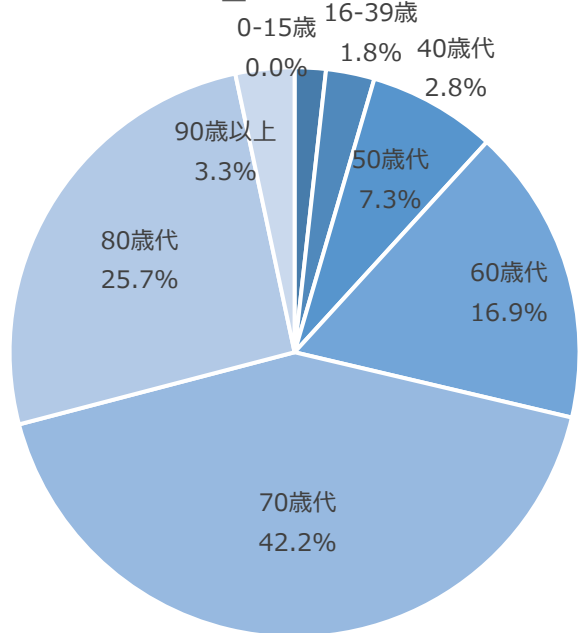
年代別_男女別件数 (2021年症例)

年代\性別	男性	女性	総計
0-15歳	0	0	0
16-39歳	9	7	16
40歳代	14	19	33
50歳代	37	47	84
60歳代	86	78	164
70歳代	215	98	313
80歳代	131	78	209
90歳以上	17	32	49
総計	509	359	868

年代別集計_総計 (2021年症例)



年代別集計_男性 (2021年症例)



年代別集計_女性 (2021年症例)

